

TRANSCO

filiale de transport  **FIRST**student

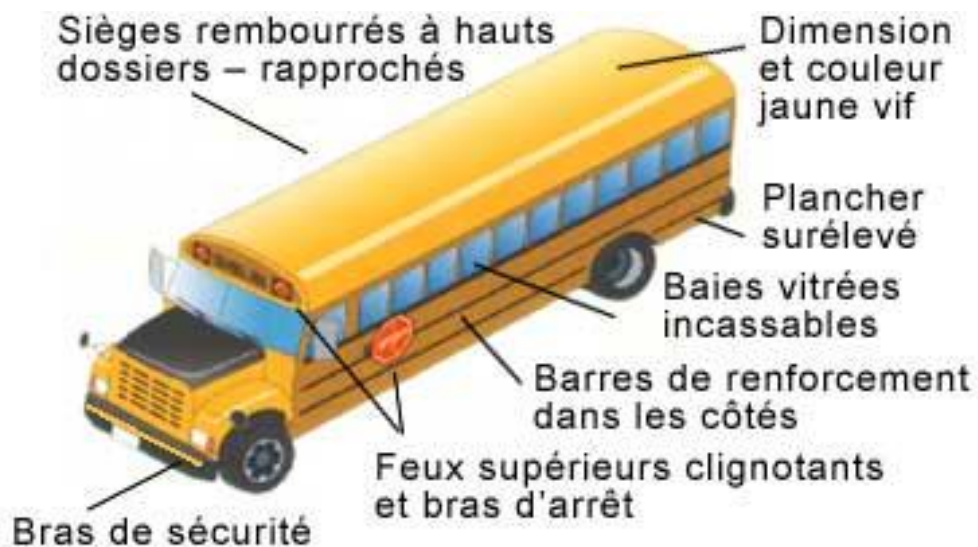


Le voyage commence

Information aux parents

Pourquoi dit-on que les autobus scolaires sont sécuritaires?

Les règlements exigent que les autobus scolaires soient conduits par des personnes titulaires d'un permis ayant reçu une formation spéciale. Les autobus scolaires doivent satisfaire aux normes de sécurité établies par Transports Canada, ainsi qu'aux exigences provinciales telles que l'exigence d'un bras de sécurité avant empêchant les élèves de passer directement devant l'autobus. Les autres normes comprennent :



Comment préparer votre enfant à prendre l'autobus scolaire

La majorité des accidents surviennent à l'extérieur de l'autobus. Voici donc quelques précautions que vous pouvez prendre.

- Ne permettez pas à vos enfants d'arriver à l'arrêt d'autobus trop tôt. Ils voudront peut-être se promener ou faire des sottises.
- Assurez-vous qu'ils savent quoi faire s'ils manquent l'autobus. Ils doivent rentrer chez eux ou, s'ils sont à l'école, s'adresser à un enseignant. Ils ne doivent jamais monter dans le véhicule d'un étranger.
- Si l'arrêt d'autobus est loin de la maison, préparez avec vos enfants les mesures à prendre en cas d'urgence et discutez-en.
- S'il fait noir, faites en sorte que vos enfants soient faciles à voir. Apposez du ruban rétro réfléchissant sur leurs vêtements et évitez les couleurs foncées.
- Assurez-vous que vos enfants se tiennent loin de la chaussée, et qu'ils se tiennent bien à l'écart jusqu'à ce que l'autobus s'immobilise et que la porte s'ouvre.
- Expliquez-leur qu'ils doivent se trouver à au moins trois mètres (10 pieds) de l'autobus lorsqu'ils passent devant, pour que le chauffeur puisse les voir.
- Interdisez à vos enfants de courir, de se bousculer et de se chamailler.
- Dites à vos enfants de se rendre directement de l'autobus à la maison sans faire de détours.

Les autobus scolaires sont les véhicules les plus sécuritaires sur les routes, et seront encore plus sécuritaires grâce à des normes améliorées adoptées par Transports Canada.



La sécurité sur autobus scolaire

Voici les choses que tu dois te rappeler lorsque tu attends l'autobus :

- Arrive cinq minutes à l'avance.
- Attends l'autobus loin de bordure de la route et loin de la circulation.
- Commence à t'avancer en direction de l'autobus lorsque l'autobus aura procédé à un arrêt complet.
- Monte à bord de l'autobus en utilisant la rampe.
- Ne ramasse jamais quelque chose à terre se trouvant à proximité ou à l'extérieur de l'autobus. Dis à ton chauffeur que tu veux le ramasser et attends qu'il te donne la permission de le ramasser ou encore demande à un adulte de t'aider.

Voici les choses que tu dois te rappeler lorsque tu roules en autobus :

- Ne cours jamais, ne bouscule et ne pousse jamais personne, ne crie jamais à bord dans l'autobus et ne lance jamais d'objets dans l'autobus. Il est interdit de sortir quoique ce soit par la glace.
- Assieds-toi rapidement et installe-toi de manière à faire face vers l'avant, en prenant bien de soin de mettre ton sac à dos à tes pieds.
- Parle calmement, soit de manière à ce que le conducteur puisse se concentrer sur la route.
- Mange ton goûter à la maison et non à bord de l'autobus.

Voici les choses que tu dois te rappeler lorsque tu descends de l'autobus :

- Fais deux pas de géant lorsque tu descends de l'autobus, puis dix autres pas de géant pour te rendre jusqu'au trottoir. Le chauffeur doit être en mesure de te voir et de te donner le signal si tu as besoin de traverser la rue en circulant devant l'autobus.
- Rentre directement chez toi et ne fais pas de détours.
- Un bon truc sécurité consiste à t'assurer que tu portes quelque chose de réfléchissant s'il fait noir lorsque tu descends de l'autobus ou montes à bord de ce dernier. De cette manière, les automobilistes pourront toujours te voir. Tu devrais aussi connaître quelques endroits sûrs où tu peux te réfugier, si tu as des ennuis ou besoin d'aide.
- Sois brillant, sois prudent.

INSTRUCTIONS POUR LES PASSAGERS D'AUTOBUS SCOLAIRE

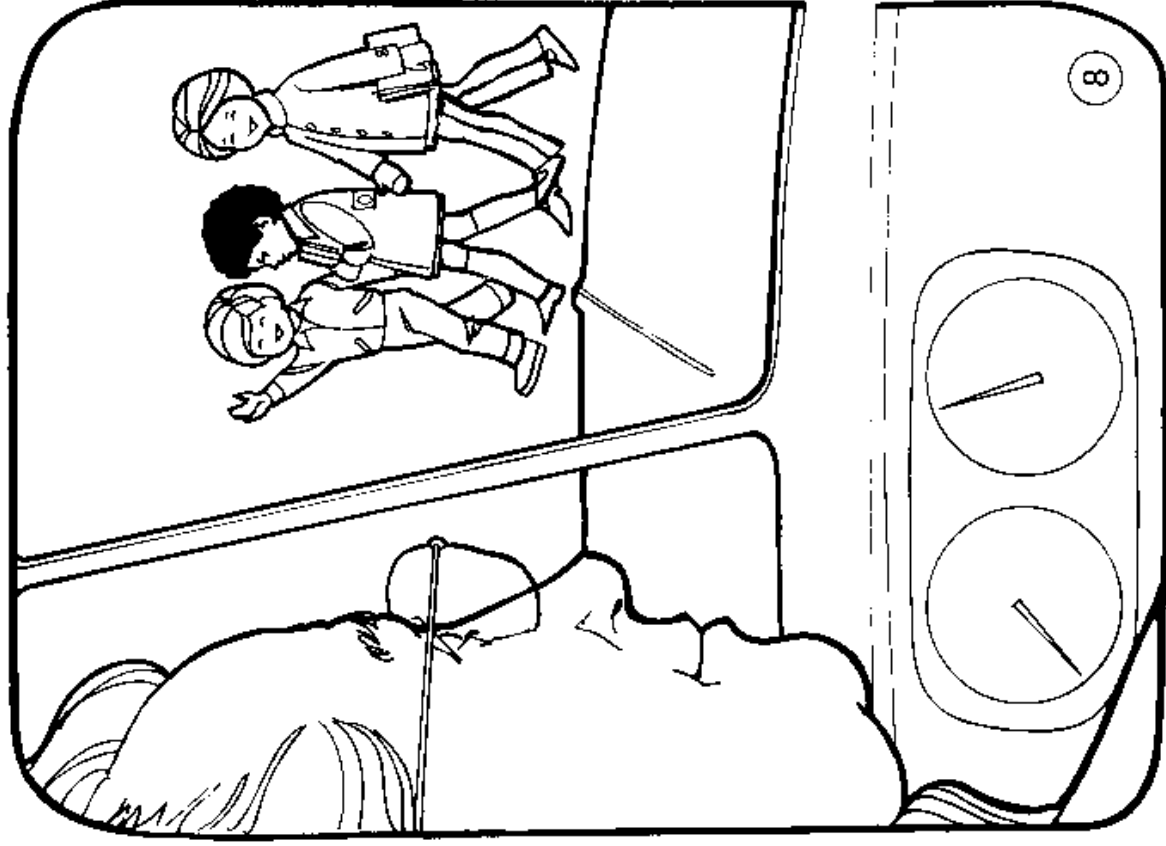
- 1) Le conducteur/conductrice est en charge complète de l'autobus scolaire. Obéir aux instructions.
- 2) Soyez à l'heure. L'autobus n'attend pas.
- 3) Ne pas manger ou boire dans l'autobus.
- 4) Ne pas parler au conducteur/conductrice, sauf si nécessaire.
- 5) Gardez le siège qui vous est attribué par le conducteur/conductrice.
- 6) Ne pas utiliser un langage inapproprié.
- 7) Ne pas se tenir debout ou se déplacer quand l'autobus est en mouvement.
- 8) Ne pas ouvrir les fenêtres sans la permission du conducteur/conductrice.
- 9) Ne mettez pas les mains, les bras, les pieds ou la tête hors de la fenêtre de l'autobus.
- 10) Ne jetez rien à l'intérieur de l'autobus ou par les fenêtres.
- 11) Lorsque l'autobus est en mouvement, garder l'allée de l'autobus clair en tout temps.
- 12) Quand il est nécessaire de traverser la route en face de l'autobus scolaire, marcher 3 mètres (10 pieds) en avant de l'autobus scolaire à un point où vous pouvez voir le conducteur /conductrice, traverser le centre de la rue, **s'arrêter, regarder et écoutez** et traverser la route quand il est sécuritaire de le faire.
- 13) S'il n'y a pas de trottoir, marchez bien sur le côté gauche de la rue pour ce rendre a l'arrêt ou a la maison.
- 14) Ne jamais se tenir sur la rue ou jouer sur la rue en attendant l'autobus.

Liste des items non permis sur les trajets d'autobus scolaire


- Des chaussures avec crampons;
- Planches à roulettes;
- Patin à roulettes;
- Trotinettes;
- Des gros instruments (les instruments doivent être en mesure de se poser sur les genoux de l'élève ou à côté sans encombrer l'allée);
- Bâton de hockey, bâton de Lacrosse, sac à golf;
- Des gros sac d'équipements;
- Skies et bâtons;
- Tout type de bâtons et\ou poteaux;
- Les grands projets d'école sauf ceux qui ont été approuvés d'avance par la direction d'école et le conducteur d'autobus.
- Animateurs domestiques, reptiles, oiseaux, insectes etc;
- Plantes et fleurs;
- Fusils à eau;
- Nourritures et boisson ouvertes;
- Des passagers non-autorisés;
- Lumière à poche, lumière à laser, Baguettes à laser, etc.

Permis avec conditions:


- Téléphone cellulaires, caméra et téléphone dans un sac à caméra;
- Patins avec des protecteurs (dans un sac)
- Balles dans un sac;
- Bâtons de Lacrosse (dans un sac à sport);
- Les billes doivent demeurer dans un sac;
- Les jouets doivent être dans un sac;



Attendre le signal du conducteur avant de traverser la rue.




Rester toujours à l'extérieur de la zone de danger




- ✎ Attends l'autobus loin de bordure de la route et loin de la circulation
- ✎ Attendre en ligne droite
- ✎ Ne jamais pousser lorsqu'on embarque sur l'autobus

Elmer à bord de l'autobus scolaire




Assieds-toi rapidement et installe-toi de manière à faire face vers l'avant, en prenant bien de soin de mettre ton sac à dos à tes pieds.

#6 Quand il n'y a pas de trottoir, marche à gauche de la route face à la circulation.



#5 Marche quand tu traverses la rue.


Elmer au pays de dangers




1. L'automobile est en train de dépasser l'autobus.
2. L'automobiliste ne porte pas sa ceinture de sécurité.
3. Le garçon est en train de traverser la rue les yeux fermés en écoutant de la musique.
4. Le garçon à vélo traverse imprudemment la rue.
5. Le garçon à vélo ne porte pas son casque.
6. La petite fille court après son ballon dans la rue.
7. La petite fille ramasse ses devoirs devant l'autobus.
8. Le garçon fait de la trottinette sans casque, protèges-poignet, genouillères et coudières.
9. La petite fille sort sa main de l'autobus.
10. Il y a un pingouin.



Elmer va à l'école



Avec un dé,
et des pions
(des pièces de
monnaie ou des
boutons),
amuse-toi à
jouer ce jeu.
Roule le dé et
avance ton pion
sur la planche.
N'oublie pas de
suivre les règles
écrites dans le
sentier afin de te
rendre à l'école
en sécurité.



JEU DES RÈGLES DE SÉCURITÉ

en file	j'échappe un objet	assis	objet ou aliment	mon sac	
à l'intérieur	dix pas	sans bousculer	immobilisé	libre	
traverser la rue	derrière	m'ait bien vu	m'éloigne	distraindre	ma place

Complète chaque phrase avec la bonne expression sur la ligne vide.

1. Je me rends _____ à l'arrêt d'autobus pour éviter de courir.
2. J'attends l'autobus en file _____ les autres.
3. J'attends que l'autobus soit _____ avant de m'en approcher.
4. Je monte dans l'autobus _____ et je tiens la rampe.
5. Je me dirige vers _____ et m'assois immédiatement.
6. Je laisse l'allée _____ de tout objet.
7. J'évite de _____ le conducteur ou la conductrice.
8. Je laisse mes objets dans _____.
9. Je garde les bras et le tête _____ dans l'autobus en tout temps.
10. Je ne jette aucun _____ par la fenêtre ou sur le plancher de l'autobus.
11. Je reste _____ tout au long du trajet, jusqu'à ce que l'autobus se soit complètement arrêté.
12. Je _____ de l'autobus dès que j'en suis descendu et je reste loin des roues.
13. Je compte _____ en sortant de l'autobus avant de traverser devant.
14. Je m'assure que le conducteur ou la conductrice _____ avant de traverser devant l'autobus.
15. Je regarde à gauche, à droite, et encore à gauche avant de _____.
16. J'attends les consignes du conducteur ou de la conductrice lorsque _____ sous l'autobus. S'il est impossible de lui parler, j'attends que l'autobus soit éloigné avant de ramasser l'objet.
17. Je ne passe jamais _____ l'autobus scolaire.

